

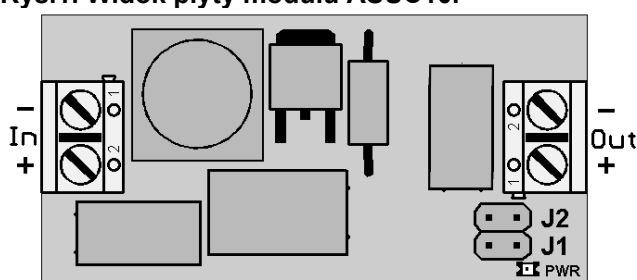
Moduł podnoszący napięcie ASUC10

INSTRUKCJA INSTALACJI I OBSŁUGI

1. Opis techniczny.

Moduł ASUC10 jest wysoko-sprawną przetwornicą DC-DC podwyższającą napięcie, zalecaną do zasilania odległych urządzeń po przewodach o niewielkich przekrojach. Umożliwia zasilanie urządzeń wyższymi napięciami zmniejszając straty w przewodach (spadki napięć) przy tej samej mocy dostarczonej do urządzenia (maksymalnie 10W).

Rys.1. Widok płyty modułu ASUC10.



Objaśnienia do rysunku:









PWR – LED zielona – obecność napięcia na wyjściu **OUT**.

IN – wejście napięcia.


OUT – wyjście napięcia.

J1,J2 – wybór napięcia.

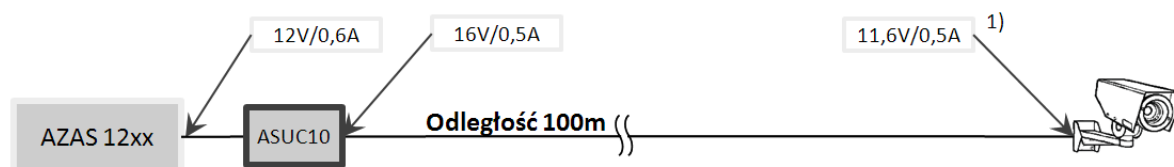
Opis złącza:

Nazwa złącza	Opis				
In	Wejście napięcia zasilania: 10÷16V DC				
Out	Wyjście zasilania, wartość ustawiana zworkami				
J1;J2	Out:	45V	35V	18V	16V
	J1				
	J2				

 - zworka zdjęta

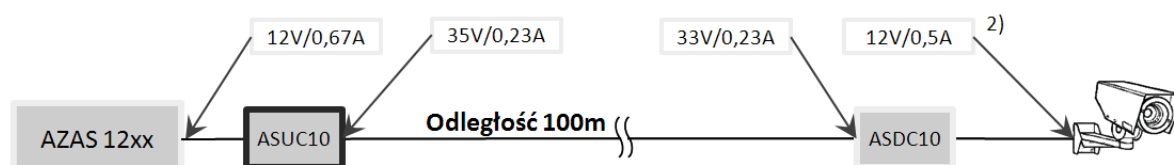
 - zworka założona

2. Przykład zastosowania.



Zasilanie z wykorzystaniem modułu podnoszącego napięcie

1) Poprawna praca urządzeń pracujących w szerokim zakresie napięć zasilania (do 16V)



Zasilanie z wykorzystaniem modułu podnoszącego i obniżającego napięcie

2) Stabilne napięcie zasilania przy długich liniach zasilających niezależne od mocy pobieranej przez urządzenie

ATTE Stożek Mirosław

34-730 Mszana Dolna ul. Starowiejska 39; Infolinia: 0801 051 801 Fax: 0-18 541 71 81

biuro@atte.pl

Tabela spadków napięć przy zasilaniu urządzeń po dwóch parach skrętki UTP kat. 5e (według standardu PoE).

		Długość przewodu UTP (m)						
		20 m	40 m	60 m	80 m	100 m	120 m	140 m
Prąd (A)	0,1 A	0,18 V	0,35 V	0,53 V	0,70 V	0,88 V	1,05 V	1,23 V
	0,2 A	0,35 V	0,70 V	1,05 V	1,40 V	1,75 V	2,10 V	2,45 V
	0,3 A	0,53 V	1,05 V	1,58 V	2,10 V	2,63 V	3,15 V	3,68 V
	0,4 A	0,70 V	1,40 V	2,10 V	2,80 V	3,50 V	4,20 V	4,91 V
	0,5 A	0,88 V	1,75 V	2,63 V	3,50 V	4,38 V	5,26 V	6,13 V
	0,6 A	1,05 V	2,10 V	3,15 V	4,20 V	5,26 V	6,31 V	7,36 V
	0,7 A	1,23 V	2,45 V	3,68 V	4,91 V	6,13 V	7,36 V	8,58 V
	0,8 A	1,40 V	2,80 V	4,20 V	5,61 V	7,01 V	8,41 V	9,81 V
	0,9 A	1,58 V	3,15 V	4,73 V	6,31 V	7,88 V	9,46 V	11,04 V
	1 A	1,75 V	3,50 V	5,26 V	7,01 V	8,76 V	10,51 V	12,26 V

DANE TECHNICZNE

Wymiary	25 × 50 × 13 (szer. × dł. × wys.)
Obudowa	izolacyjna folia polietylenowa
Typ zasilacza	impulsowy Step-Up, sprawność 75÷89%
Moc zasilacza	10W ciągła, chwilowa 15W
Zakres napięcia wejściowego (+12V)	10÷16V (Uwe-Uwy>=1)
Napięcie wyjściowe	16V, 18V, 35V, 45V (±5%)
Wydajność prądowa	0.7A/16V, 0.6A/18V, 0.3A/35V, 0.2A/45V
Pobór prądu przez układ przetwornicy	10mA maks.
Zabezpieczenie przed zwarcieniem wyjścia	elektroniczne, maks 2.5A
Zabezpieczenie wyjścia przed przepięciami	warystor 1.5J
Sygnalizacja pracy	dioda LED: stan zasilania na wyjściu
Zakres temperatur pracy	od -10°C do +40°C

UWAGI:

Moduł powinien być chroniony przed wpływami atmosferycznymi, w szczególności przed deszczem i nasłonecznieniem.

OZNAKOWANIE WEEE



Jeżeli zamierzasz pozbyć się tego produktu, nie wyrzucaj go razem ze zwykłymi domowymi odpadkami. Według dyrektywy WEEE (Dyrektywa 2002/96/EC) obowiązującej w Unii Europejskiej dla używanego sprzętu elektrycznego i elektronicznego należy stosować oddzielne sposoby utylizacji.

W Polsce zgodnie z przepisami ustawy z dnia 1 lipca 2005 r. o zużytym sprzęcie elektrycznym i elektronicznym zabronione jest umieszczanie łącznie z innymi odpadami zużytego sprzętu oznakowanego symbolem przekreślonego kosza. Użytkownik, który zamierza pozbyć się tego produktu, jest obowiązany do oddania zużytego sprzętu elektrycznego i elektronicznego do punktu zbierania zużytego sprzętu. Punkty zbierania prowadzone są m.in. przez sprzedawców hurtowych i detalicznych tego sprzętu oraz przez gminne jednostki organizacyjne prowadzące działalność w zakresie odbierania odpadów. Powyższe obowiązki ustawowe wprowadzone zostały w celu ograniczenia ilości odpadów powstałych ze zużytego sprzętu elektrycznego i elektronicznego oraz zapewnienia odpowiedniego poziomu zbierania, odzysku i recyklingu zużytego sprzętu. Prawidłowa realizacja tych obowiązków ma znaczenie zwłaszcza w przypadku, gdy w zużytym sprzęcie znajdują się składniki niebezpieczne, które mają szczególnie negatywny wpływ na środowisko i zdrowie ludzi.



ATTE Stożek Mirosław

34-730 Mszana Dolna ul. Starowiejska 39; Infolinia: 0801 051 801 Fax: 0-18 541 71 81

biuro@atte.pl